

Einschweisboiler

Chrom-Nickel-Molybdän-Stahl V4A



Betriebsdruck 6 bar, Prüfdruck 12 bar, Aussendruckbeständigkeit 3 bar
 Preis inklusive Einbau in Stahltank (siehe Seite 21)

Wahl des Boilers

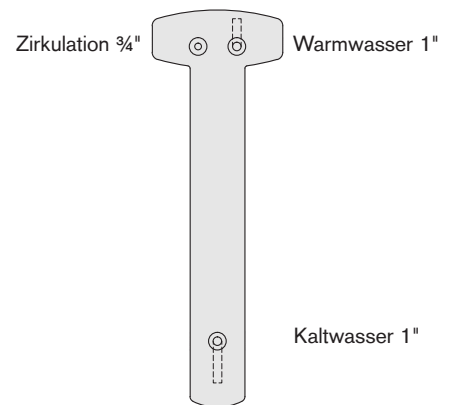
- 1 x Champignon: max. 1 WE
- 1 x Rossnagel: max. 2 WE / EFH mit Wärmepumpe
- 1 x Rossnagel-F: max. 3 WE
- 1 x Jumbo: max. 5 WE
- 2 x Rossnagel: max. 10 WE / mind. Speicher ø 1200 mm
- 2 x Jumbo: max. 14 WE / mind. Speicher ø 1500 mm
- 4 x Rossnagel: max. 20 WE / mind. Speicher ø 1500 mm
- 4 x Jumbo: max. 35 WE / mind. Speicher ø 1700 mm

Fragen Sie uns an bei Wärmepumpe oder mehr Wohneinheiten (WE). Wir berechnen Ihnen gerne die Warmwasserleistungen unserer Boiler.

Weitere Daten in unserem Buch „Speicher in Theorie & Praxis“.

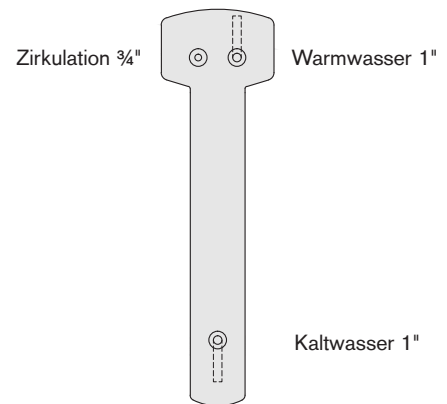
Champignon

| Typ | Inhalt [l] | Halslänge [mm] | Gesamtlänge [mm] | Minimale Speicherhöhe [mm] (bis Ø 1600 mm) | Preis |
|------|------------|----------------|------------------|--|--------|
| 1200 | 120 | 1200 | 1545 | 1700 | 2220.- |
| 1500 | 135 | 1500 | 1845 | 2000 | 2320.- |
| 1750 | 145 | 1750 | 2095 | 2250 | 2460.- |
| 2000 | 160 | 2000 | 2345 | 2500 | 2620.- |
| 2250 | 140 | 2250 | 2595 | 2750 | 2760.- |
| 2500 | 150 | 2500 | 2845 | 3000 | 2910.- |
| 2750 | 160 | 2750 | 3095 | 3250 | 3050.- |
| 3000 | 170 | 3000 | 3345 | 3500 | 3200.- |
| 3500 | 185 | 3500 | 3845 | 4000 | 3500.- |
| 4000 | 205 | 4000 | 4345 | 4500 | 3800.- |
| 4250 | 215 | 4250 | 4595 | 4750 | 3940.- |



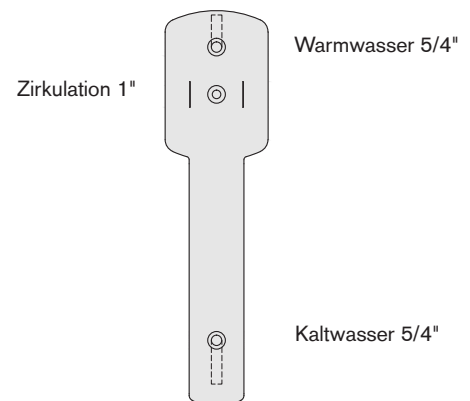
Champignon-F

| Typ | Inhalt [l] | Halslänge [mm] | Gesamtlänge [mm] | Minimale Speicherhöhe [mm] (bis Ø 1600 mm) | Preis |
|------|------------|----------------|------------------|--|--------|
| 1100 | 120 | 1100 | 1545 | 1700 | 2220.- |
| 1400 | 135 | 1400 | 1845 | 2000 | 2320.- |
| 1700 | 150 | 1700 | 2145 | 2300 | 2510.- |
| 2000 | 165 | 2000 | 2445 | 2600 | 2700.- |



Rossnagel

| Typ | Inhalt [l] | Halslänge [mm] | Gesamtlänge [mm] | Minimale Speicherhöhe [mm] (bis Ø 1600 mm) | Preis |
|------|------------|----------------|------------------|--|--------|
| 700 | 150 | 700 | 1475 | 1650 | 3170.- |
| 900 | 160 | 900 | 1675 | 1850 | 3220.- |
| 1070 | 170 | 1070 | 1845 | 2020 | 3270.- |
| 1250 | 180 | 1250 | 2025 | 2200 | 3440.- |
| 1500 | 190 | 1500 | 2275 | 2450 | 3610.- |
| 1750 | 200 | 1750 | 2525 | 2700 | 3810.- |
| 2000 | 215 | 2000 | 2775 | 2950 | 3990.- |
| 2250 | 225 | 2250 | 3025 | 3200 | 4150.- |
| 2500 | 240 | 2500 | 3275 | 3450 | 4330.- |
| 2750 | 250 | 2750 | 3525 | 3700 | 4500.- |
| 3000 | 265 | 3000 | 3775 | 3950 | 4700.- |
| 3500 | 290 | 3500 | 4275 | 4450 | 5070.- |
| 4000 | 315 | 4000 | 4775 | 4950 | 5380.- |



Einschweisboiler

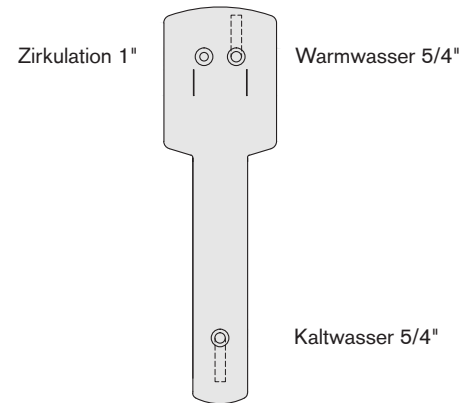
Chrom-Nickel-Molybdän-Stahl V4A



Betriebsdruck 6 bar, Prüfdruck 12 bar, Aussendruckbeständigkeit 3 bar
 Preis inklusive Einbau in Stahltank (siehe Seite 21)

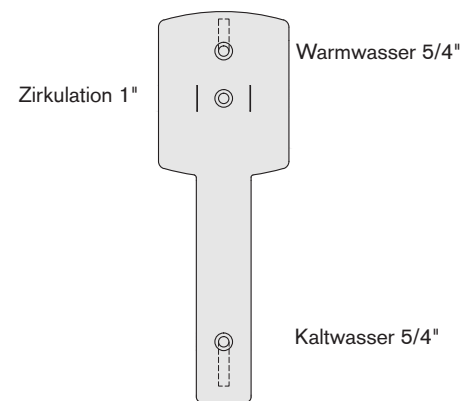
Rossnagel-F

| Typ | Inhalt [l] | Halslänge [mm] | Gesamtlänge [mm] | Minimale Speicherhöhe [mm] (bis Ø 1600 mm) | Preis |
|-------------|------------|----------------|------------------|--|---------------|
| 700 | 170 | 700 | 1475 | 1630 | 3270.- |
| 900 | 180 | 900 | 1675 | 1830 | 3390.- |
| 1070 | 190 | 1070 | 1845 | 2000 | 3510.- |
| 1250 | 200 | 1250 | 2025 | 2180 | 3700.- |
| 1500 | 210 | 1500 | 2275 | 2430 | 3890.- |
| 1750 | 225 | 1750 | 2525 | 2680 | 4080.- |



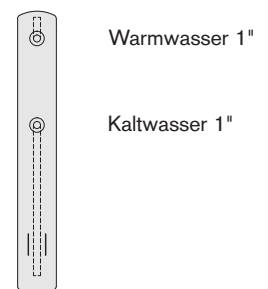
Jumbo

| Typ | Inhalt [l] | Halslänge [mm] | Gesamtlänge [mm] | Minimale Speicherhöhe [mm] (bis Ø 1600 mm) | Preis |
|-------------|------------|----------------|------------------|--|---------------|
| 700 | 245 | 700 | 1545 | 1700 | 3820.- |
| 850 | 250 | 850 | 1695 | 1850 | 3920.- |
| 1000 | 260 | 1000 | 1845 | 2000 | 4020.- |
| 1250 | 270 | 1250 | 2095 | 2250 | 4220.- |
| 1500 | 285 | 1500 | 2345 | 2500 | 4420.- |
| 1750 | 295 | 1750 | 2595 | 2750 | 4600.- |
| 2000 | 310 | 2000 | 2845 | 3000 | 4780.- |
| 2250 | 320 | 2250 | 3095 | 3250 | 4980.- |
| 2500 | 335 | 2500 | 3345 | 3500 | 5160.- |
| 2750 | 345 | 2750 | 3595 | 3750 | 5350.- |
| 3000 | 360 | 3000 | 3845 | 4000 | 5540.- |
| 3500 | 385 | 3500 | 4345 | 4500 | 5910.- |
| 4000 | 410 | 4000 | 4845 | 5000 | 6290.- |



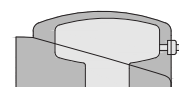
Sonderboiler

| Typ | Inhalt [l] | Gesamtlänge [mm] | Zirkulationsanschluss | Preis |
|------------------------|------------|------------------|-----------------------|---------------|
| Rohrboiler 850 | 35 | 960 | Nein | 1410.- |
| Rohrboiler 1500 | 60 | 1610 | Nein | 1800.- |



Warmwasserglocke

| Beschreibung | Preis |
|--|--------------|
| Für optimale Energie-Ausnutzung im Boilerbereich (Empfehlenswert ab Ø 1.7 m, Mehrinhalt 80 l) | 590.- |



Frischwasserstation

| Typ | Preis |
|---|---------------|
| FWM35 Sonnenkraft (lose geliefert) | 2300.- |
| Speicheranschlüsse und Montagevorrichtung | 230.- |

